



ТЕРРИТОРИАЛЬНЫЙ ОРГАН
ФЕДЕРАЛЬНОЙ СЛУЖБЫ
ГОСУДАРСТВЕННОЙ СТАТИСТИКИ
ПО РЕСПУБЛИКЕ ДАГЕСТАН

РЫНОК ТОВАРОВ И УСЛУГ

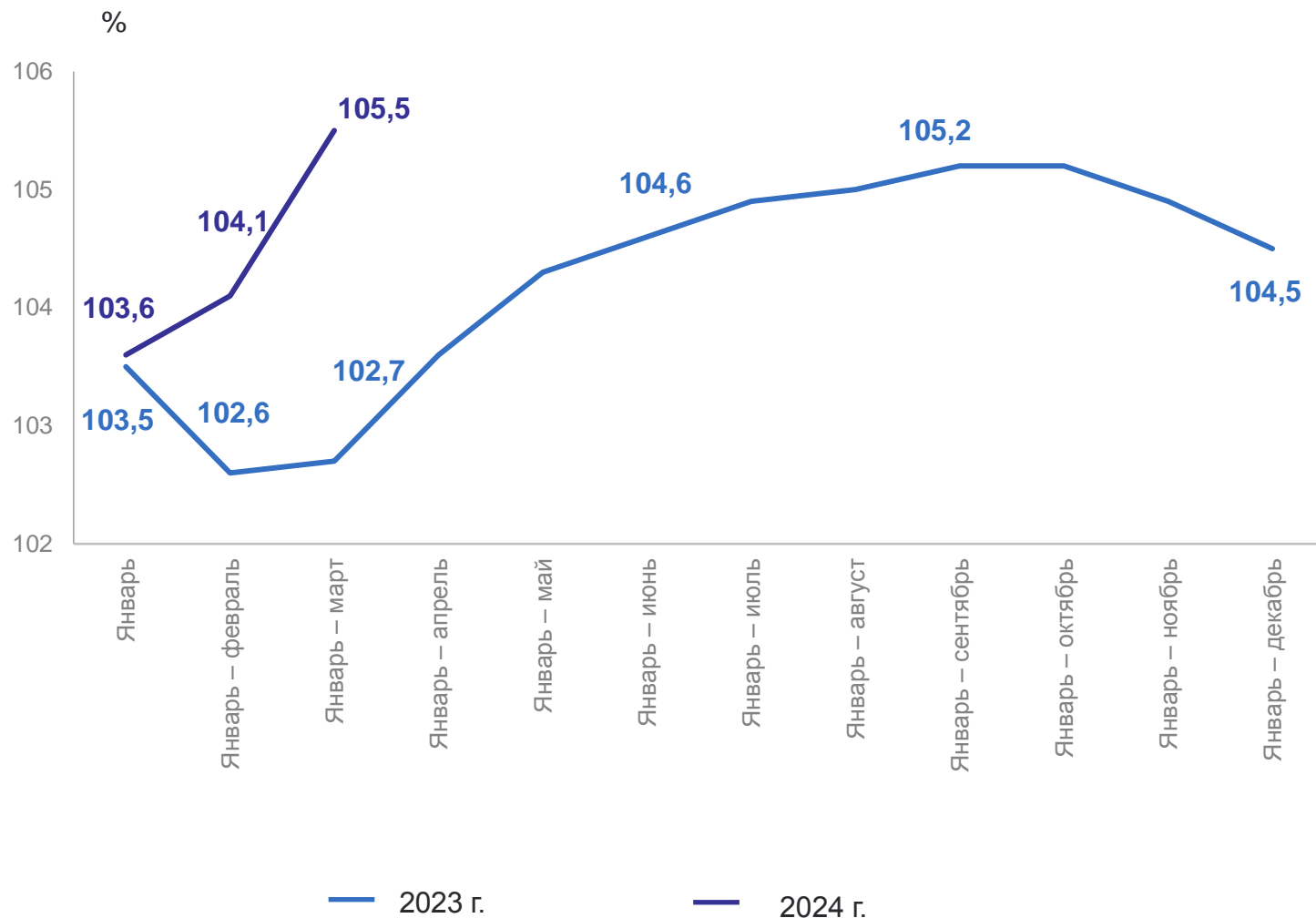
январь – март 2024 года

СОДЕРЖАНИЕ

Оборот розничной торговли	3
Макроструктура оборота розничной торговли	4
Оборот розничной торговли торгующих организаций и продажа товаров на розничных рынках	5
Оборот розничной торговли крупных и средних торговых сетей	6
Товарные запасы в организациях розничной торговли	7
Оборот общественного питания	8
Структура оборота общественного питания	9
Объем платных услуг населению	10
Объем платных услуг населению по видам	11
Оборот оптовой торговли	12
Динамика оборота оптовой торговли	13

ОБОРОТ РОЗНИЧНОЙ ТОРГОВЛИ

январь – март 2024 г. в процентах к соответствующему периоду предыдущего года



ДАГЕСТАНСТАТ

Всего



188,1
млрд рублей

в процентах
к январю – марту 2023 г.

105,5 ↑

МАКРОСТРУКТУРА ОБОРОТА РОЗНИЧНОЙ ТОРГОВЛИ

ДАГЕСТАНСТАТ

январь – март 2024 г., в процентах к соответствующему периоду предыдущего года

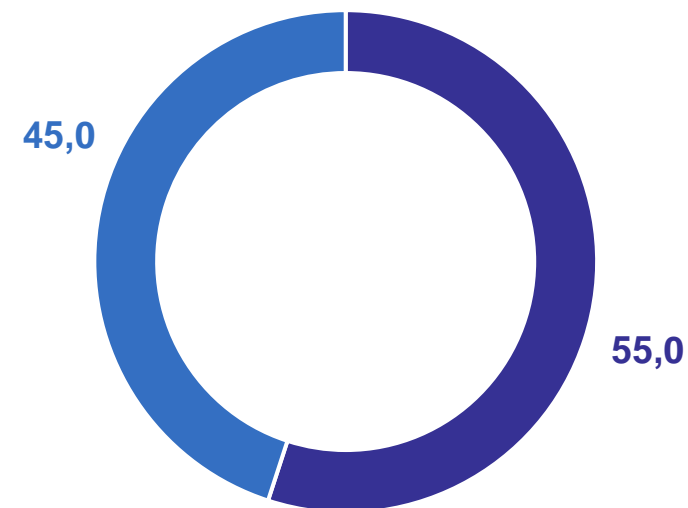
Пищевые продукты, включая напитки и табачные изделия

103,4 млрд рублей 109,1 ↑

Непродовольственные товары

84,7 млрд рублей 101,6 ↑

Макроструктура оборота розничной торговли, в процентах



- Пищевые продукты, включая напитки и табачные изделия
- Непродовольственные товары

ОБОРОТ РОЗНИЧНОЙ ТОРГОВЛИ ТОРГУЮЩИХ ОРГАНИЗАЦИЙ И ПРОДАЖА ТОВАРОВ НА РОЗНИЧНЫХ РЫНКАХ

ДАГЕСТАНСТАТ

январь – март 2024 г. в процентах к соответствующему периоду предыдущего года

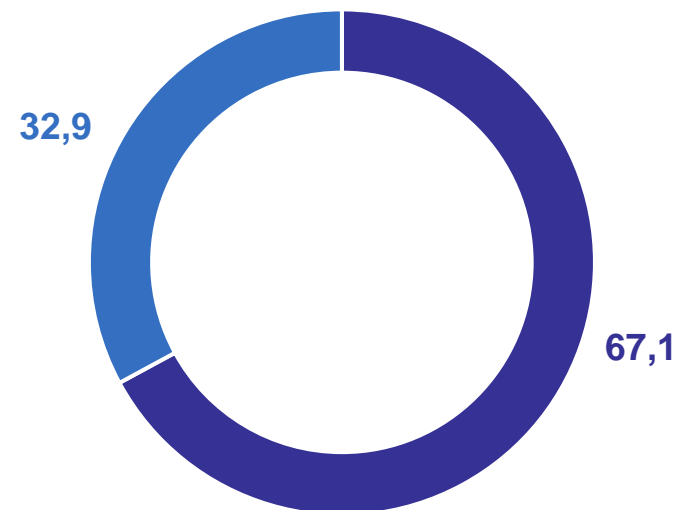
Торгующие организации и индивидуальные предприниматели вне рынков

126,3 млрд рублей **112,6** ↑

Розничные рынки и ярмарки

61,8 млрд рублей **93,4** ↓

Структура оборота розничной торговли, в процентах



- Торгующие организации и индивидуальные предприниматели
- Розничные рынки и ярмарки

ОБОРОТ РОЗНИЧНОЙ ТОРГОВЛИ КРУПНЫХ И СРЕДНИХ ТОРГОВЫХ СЕТЕЙ

ДАГЕСТАНСТАТ

январь – март 2024 г.

Всего

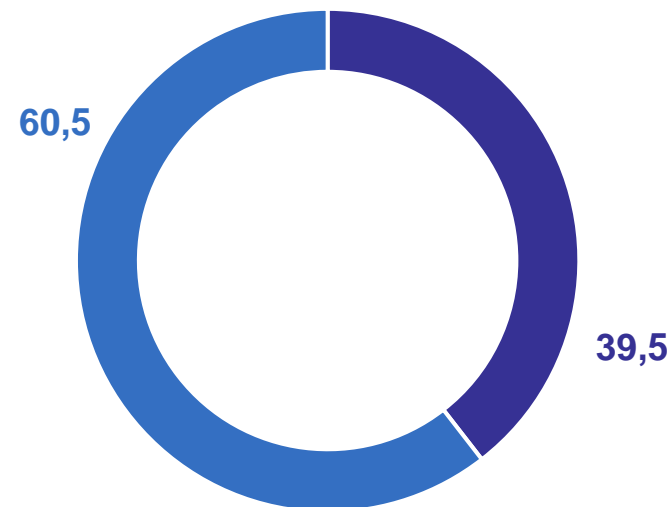


31,9 млрд рублей

Оборот розничной торговли
продовольственными товарами
крупных и средних торговых сетей

12,6 млрд рублей

Структура оборота розничной торговли крупных
и средних торговых сетей, в процентах



- Оборот розничной торговли пищевыми продуктами, включая напитки, и табачными изделиями
- Оборот розничной торговли непродовольственными товарами

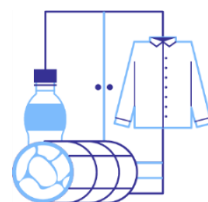
ТОВАРНЫЕ ЗАПАСЫ В ОРГАНИЗАЦИЯХ РОЗНИЧНОЙ ТОРГОВЛИ

март 2024 г.

ДАГЕСТАНСТАТ

Запасы на конец месяца

5,7 млрд рублей



в процентах к предыдущему месяцу

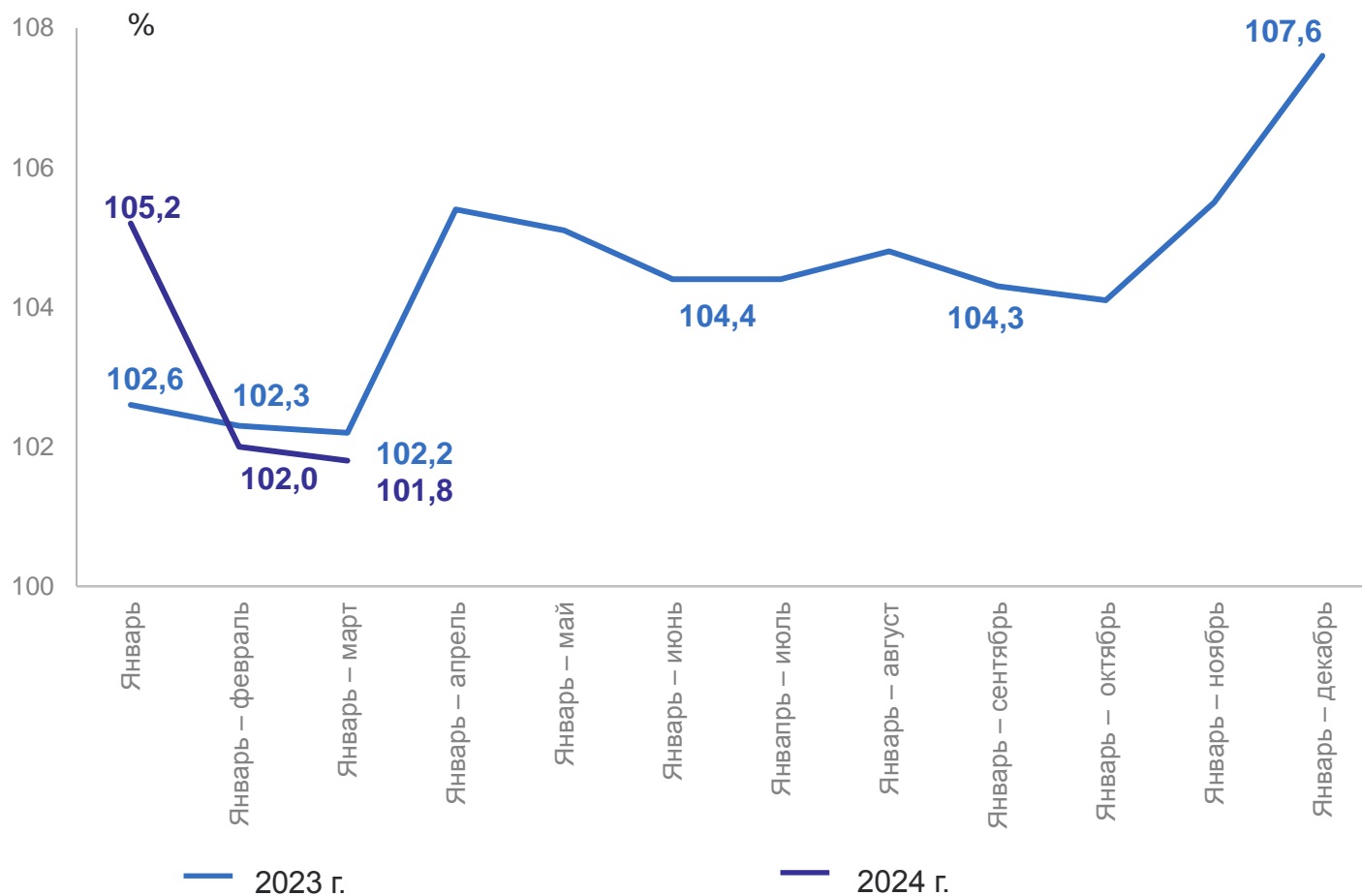
98,5 ↓

Обеспеченность товарными запасами
на конец марта 2024 г.

на **82** дня торговли

ОБОРОТ ОБЩЕСТВЕННОГО ПИТАНИЯ

январь – март 2024 г. в процентах к соответствующему периоду предыдущего года



Всего
25,5 млрд рублей
в процентах
к январю – марту 2023 г.
101,8 ↑

СТРУКТУРА ОБОРОТА ОБЩЕСТВЕННОГО ПИТАНИЯ

ДАГЕСТАНСТАТ

январь – март 2024 г., в процентах

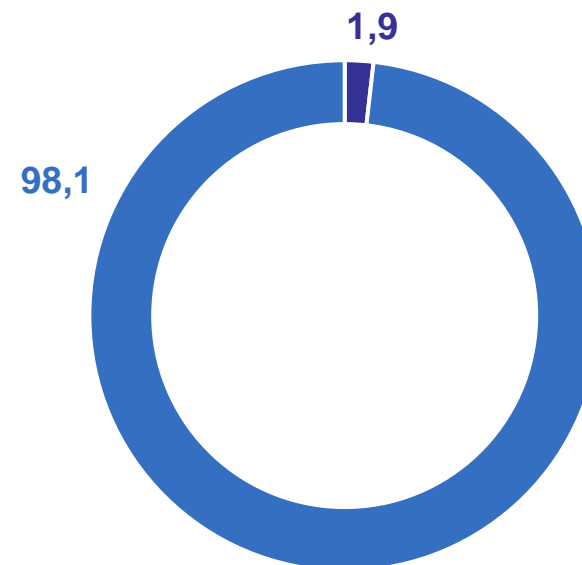
Структура оборота общественного питания,
в процентах

По юридическим лицам без субъектов
малого предпринимательства

0,5 млрд. рублей **78,0** ↑

Субъекты малого предпринимательства

25,1 млрд. рублей **102,4** ↑

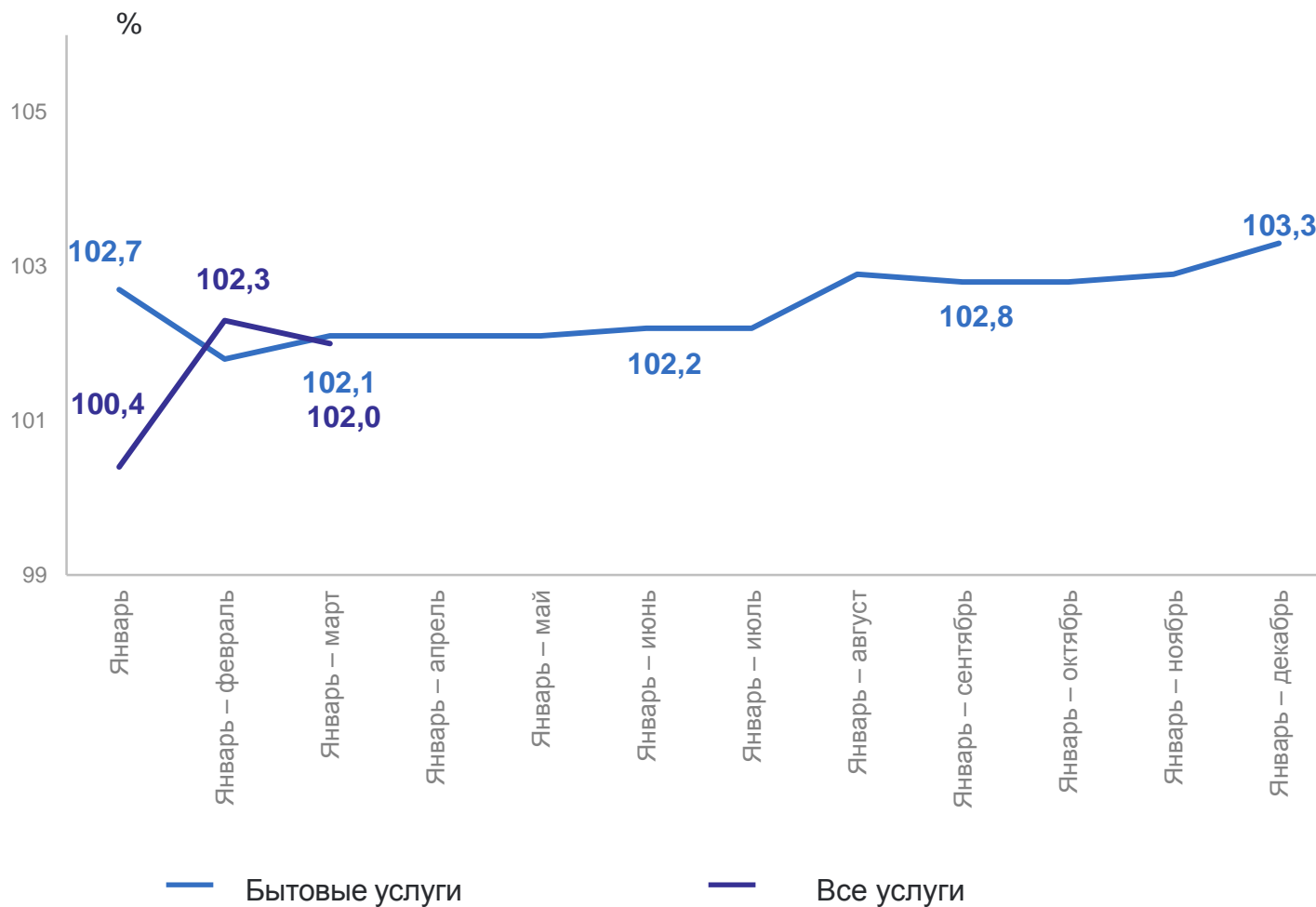


- Юридические лица без субъектов малого предпринимательства
- Субъекты малого предпринимательства

ОБЪЕМ ПЛАТНЫХ УСЛУГ НАСЕЛЕНИЮ

ДАГЕСТАНСТАТ

январь – март 2024 г. в процентах к соответствующему периоду предыдущего года



Все услуги
в процентах
к январю – марту
2023 г.

30,0
млрд рублей

103,7 ↑

Бытовые услуги

5,2
млрд рублей

103,4 ↑

ОБЪЕМ ПЛАТНЫХ УСЛУГ НАСЕЛЕНИЮ ПО ВИДАМ

ДАГЕСТАНСТАТ

январь – март 2024 г., млн рублей

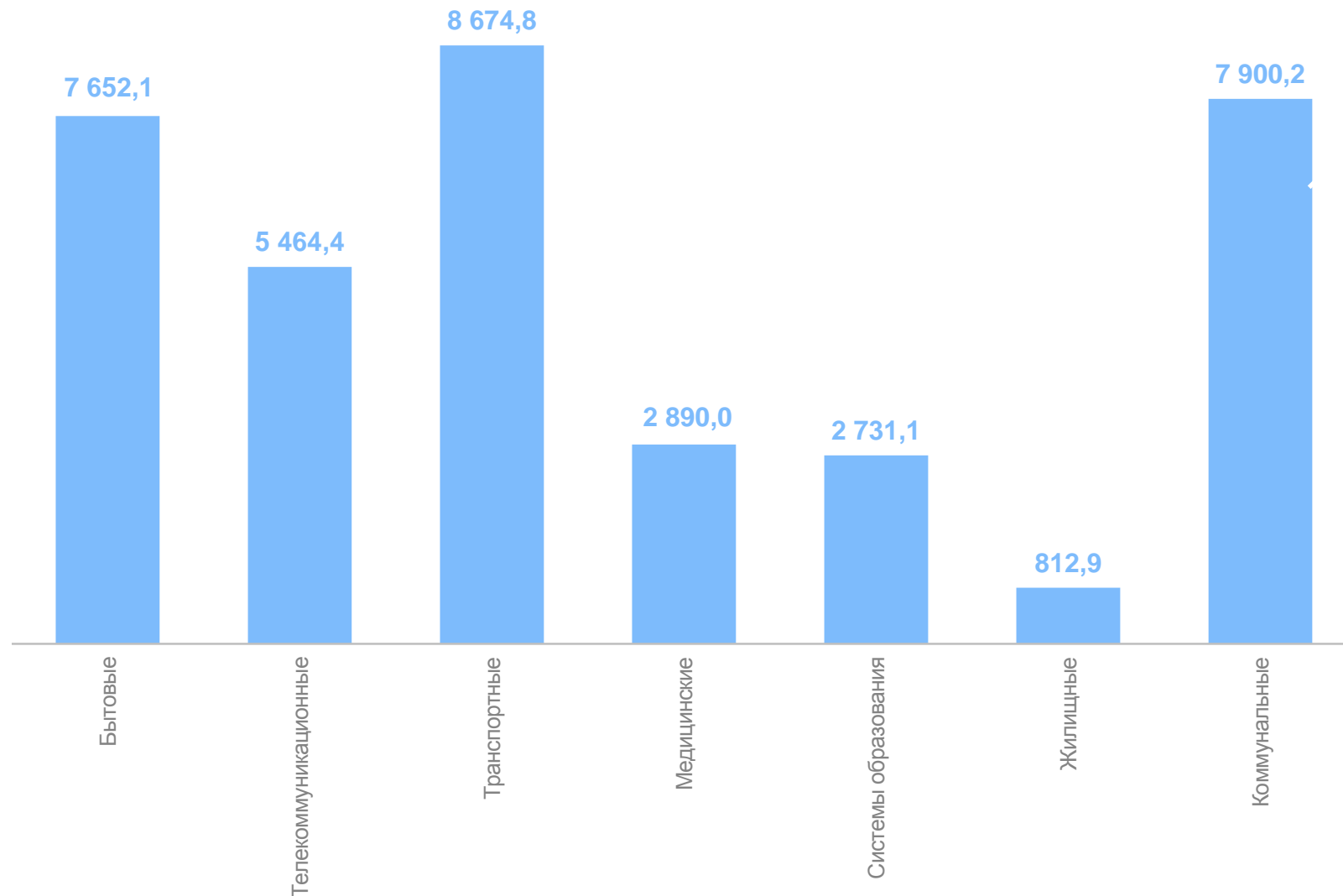
Все услуги



44,9 млрд рублей

в процентах
к январю – марту 2023 г.

102,0 ↑



ОБОРОТ ОПТОВОЙ ТОРГОВЛИ

январь – март 2024 г. в процентах к соответствующему периоду предыдущего года

Всего

59,3 млрд рублей **155,1** ↑

Организации оптовой торговли

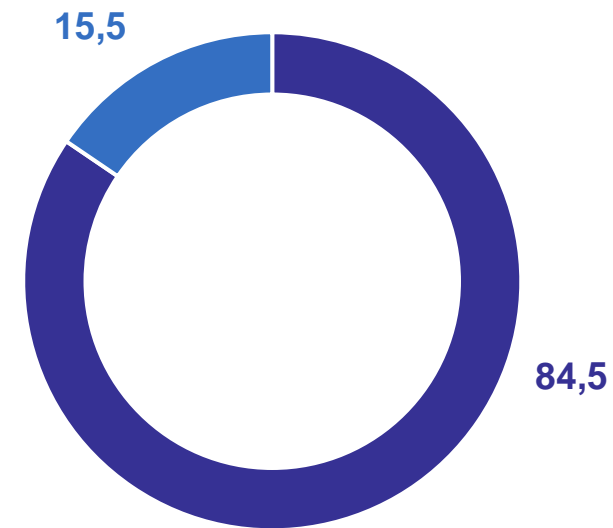
50,1 млрд рублей **156,7** ↑

Организации оптовой торговли

9,2 млрд рублей **147,0** ↑

ДАГЕСТАНСТАТ

Структура оборота оптовой торговли
в процентах



- Организации с основным видом деятельности «Оптовая торговля»
- Организации других видов экономической деятельности